

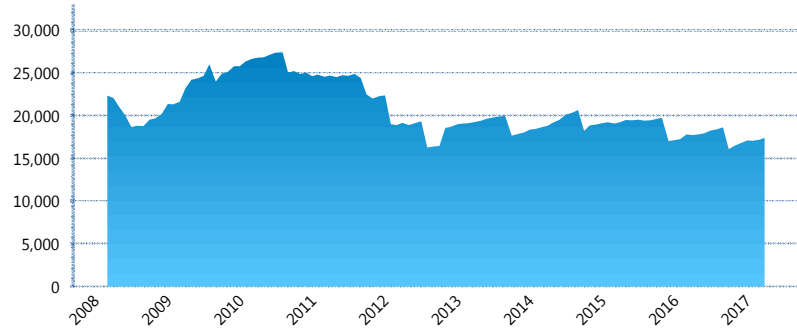
I. INFORMACIÓN FINANCIERA

I) Detalles del Fondo

Detalles del Fondo	
Razón Social	Inbursa Siefore Básica 4, S.A. de C.V.
Inicio de Operaciones	05/03/2008
Tipo de Fondo	Básica
Clave Bolsa	INBURS4
Activos Administrados *	17,372
ISIN	MX54IN4T0025
Comisión Anual	1%
Administrador	Afore Inbursa, S.A. de C.V.
Director General	Lic. José Ignacio Jiménez Santos
Presidente del Consejo	Sandra Sosa Nasta

Activos Administrados *

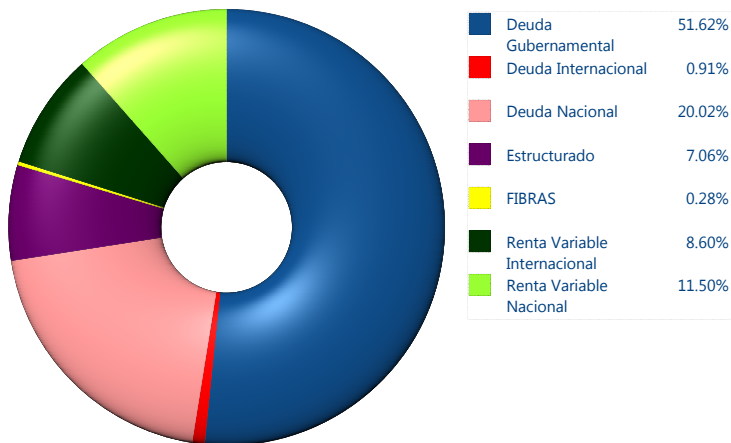
\$17,372



*Cifras en millones de pesos

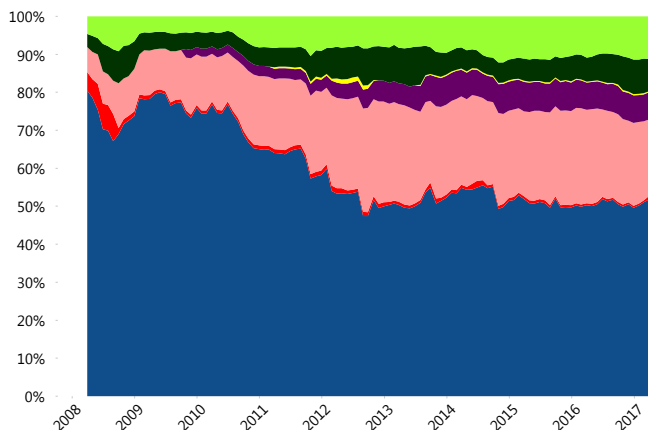
Contiene el efecto de fusiones, cortes transversales y transferencias por edad. Para mayor información consultar: <http://www.consar.gob.mx/gobmx/Aplicativo/Factsheets/EC/ECSAR.pdf>

II) Inversiones



Tipo de Instrumento	Inbursa (SB4)	Sistema Básicas 4**
Renta Variable Nacional	Renta Variable Nacional 11.50%	7.51%
Total	11.50%	7.51%
Renta Variable Internacional	Renta Variable Internacional 8.60%	18.41%
Total	8.60%	18.41%
Mercancías	Mercancías 0.00%	0.29%
Total	0.00%	0.29%
FIBRAS	FIBRAS 0.28%	1.63%
Total	0.28%	1.63%
Estructurado	Estructurados 7.06%	5.01%
Total	7.06%	5.01%
Deuda Nacional	Alimentos 0.00%	0.35%
	Automotriz 0.00%	0.07%
	Banca de Desarrollo 0.00%	1.81%
	Bancario 1.20%	1.09%
	Bebidas 0.12%	0.28%
	Cemento 0.00%	0.06%
	Centros Comerciales 0.00%	0.08%
	Construcción 0.00%	0.04%
	Consumo 0.00%	0.20%
	Deuda CP 0.00%	0.01%
	Empresas Productivas del Estado 2.96%	2.26%
	Estados 0.64%	0.62%
	Europesos 4.83%	3.24%
	Grupos Industriales 1.43%	0.53%
	Infraestructura 5.23%	2.93%
	Otros 0.00%	0.94%
	Papel 0.00%	0.06%
	Serv. Financieros 0.00%	0.42%
	Siderúrgica 0.00%	0.01%
	Telecom 0.88%	1.26%
	Transporte 0.00%	0.23%
	Vivienda 2.74%	1.43%
Total	20.02%	17.90%
Deuda Internacional	Deuda Internacional 0.91%	1.07%
Total	0.91%	1.07%
Deuda Gubernamental	BONDES 0.00%	0.51%
	BONOS 0.91%	14.51%
	BPA182 0.00%	0.03%
	CBIC 0.00%	2.85%
	CETES 33.44%	3.25%
	REPORTO 3.94%	3.42%
	UDIBONO 13.33%	22.42%
	UMS 0.00%	1.18%
Total	51.62%	48.18%
Total	100.00%	100.00%

Evolución de Inversiones



**Considera las inversiones de todo el grupo de SIEFORES Básicas 4
Cifras al cierre de abril de 2017

III) Desempeño

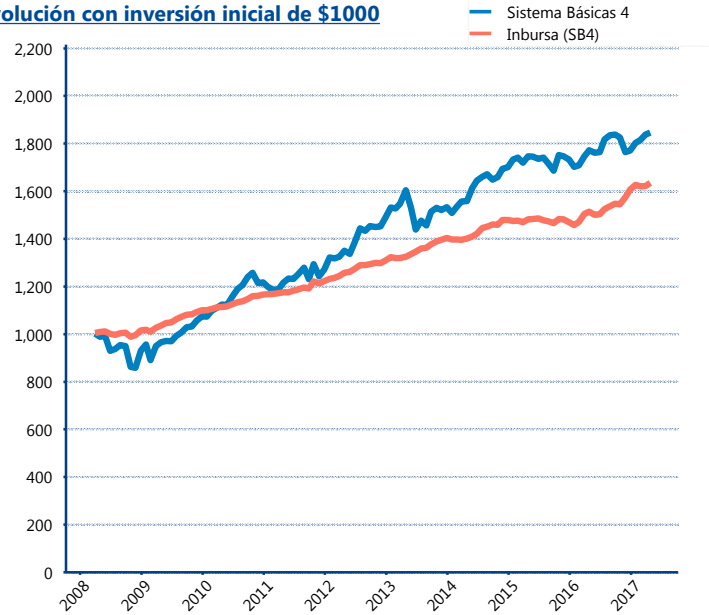
Rendimiento Bolsa

Tipo	Inbursa (SB4)	Sistema Básicas 4
1 año	8.01%	4.33%
2 años	4.93%	2.74%
3 años	5.26%	5.78%
5 años	5.34%	6.40%

Indicador de Rendimiento Neto

Siefore	IRN %
Profuturo (SB4)	8.83%
SURA (SB4)	8.20%
Banamex (SB4)	7.91%
Metlife (SB4)	7.31%
PensionISSSTE (SB4)	7.24%
Principal (SB4)	7.17%
XXI-Banorte (SB4)	6.97%
Azteca (SB4)	6.93%
Coppel (SB4)	6.85%
Invercap (SB4)	6.82%
Inbursa (SB4)	5.44%
Promedio Simple	5.44 %
Promedio Ponderado	5.44 %

Evolución con inversión inicial de \$1000



Construido con el precio de la Siefore registrado en la Bolsa Mexicana de Valores

IV) Medidas de sensibilidad y riesgos

Evolución del Plazo Promedio Ponderado

